


MANUALE D'USO

Ricevente da esterno 1 canale, 12/24V - E002

SMR24C1



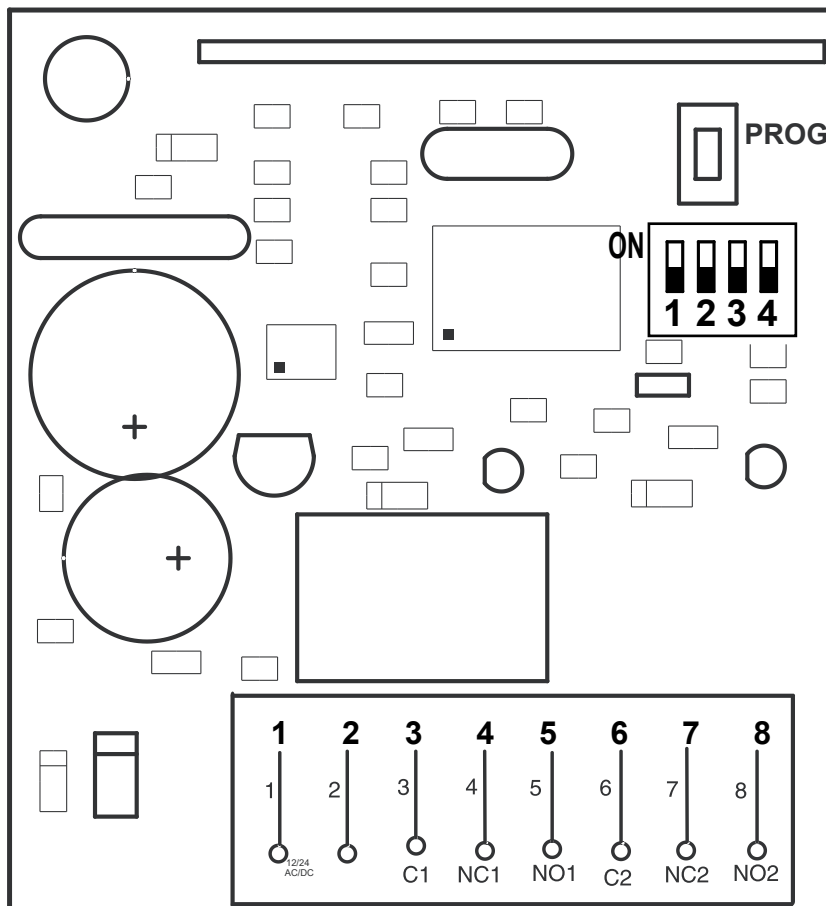
ATTENZIONE!! Prima di effettuare l'installazione, leggere attentamente questo manuale che è parte integrante di questa confezione.

I nostri prodotti se installati da personale specializzato idoneo alla valutazione dei rischi, rispondono alle normative UNI EN 12453-EN 12445



Il marchio CE è conforme alla direttiva europea CEE
89/336 + 93/68 D.L.04/12/1992 n.476

LAY OUT CENTRALINA



COLLEGAMENTI ELETTRICI

MORSETTO	TIP.	DESCRIZIONE
1-2		Ingresso alimentazione 12/24 Vdc/Vac
4-3Com	N.C.	Contatto normalmente chiuso primo RELE'
5-3Com	N.O	Contatto normalmente aperto primo RELE'

N.A. = Contatto Normalmente Aperto



N.C. = Contatto Normalmente Chiuso



CARATTERISTICHE TECNICHE

Alimentazione	12/24 Vdc/Vac	Qtà codici memorizzabili	254
Assorbimento	65mA 12v / 80mA 24v	Frequenza	433.92/868 MHz
Gestione canali	1	Temperatura di funzionamento	Da 0 a 70°
Relè bistabile	1	Sensibilità	Migliore di -100dBm
Gestione trasmettitori	Fisso /Rolling code	Omologazione	Conf ETS 300-220/ETS

LOGICA DI FUNZIONAMENTO

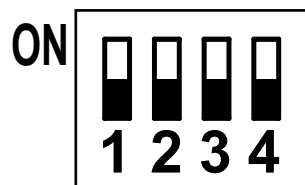
La programmazione dei radiocomandi avviene mediante la pressione del tasto **“Prog” per 2sec**, il dispositivo emetterà un bip sonoro; successivamente ad ogni pressione di un tasto del radiocomando si avrà un bip sonoro ad indicare l'avvenuta memorizzazione.

La centrale esce automaticamente dalla funzione di programmazione dopo 6 sec di inattività (azione segnalata da due bip sonori)

Per l'utilizzo di entrambi i relè seguire indicazioni dell'OPZIONE 1

L'azzeramento dei codici radio avviene mediante la pressione costante del tasto **“Prog” per 6sec**, il dispositivo emetterà un primo bip sonoro dopo 2 sec. ed una serie di quattro bip dopo altri 4sec. A segnalare l'avvenuto azzeramento dei codici. La centrale esce automaticamente dalla funzione di programmazione dopo 6 sec di inattività (azione segnalata da due bip sonori)

FUNZIONI DIP SWITCH



DIP 1 Associazione canali TX \ RELE'

ON Il primo tasto programmato verrà associato al primo canale

OFF I canali verranno associati in automatico

DIP 2 ROLLING CODE / CODICE FISSO

ON Rolling code

OFF Codice fisso

DIP 3 ATTIVAZIONE PROGRAMMAZIONE RADIO DAI RADIOCOMANDI (ECO-R)

ON Attiva

OFF Disattiva

DIP 4 FUNZIONE “ BISTABILE” E A “ IMPULSI”

ON Il primo canale, ricevuto l'impulso del TX manterrà la commutazione.

OFF La gestione del primo canale è a impulsi.

I dati e le immagini sono puramente indicativi si riserva il diritto di modificare in qualsiasi momento le caratteristiche dei prodotti descritti a suo insindacabile giudizio, senza alcun preavviso.



Via Circolare p.i.p. N° 10
65010 Santa Teresa di Spoltore (PE) - ITALY
Tel. +39 085 4971946 - FAX +39 085 4973849
www.vdsautomation.com - info@vdsautomation.com